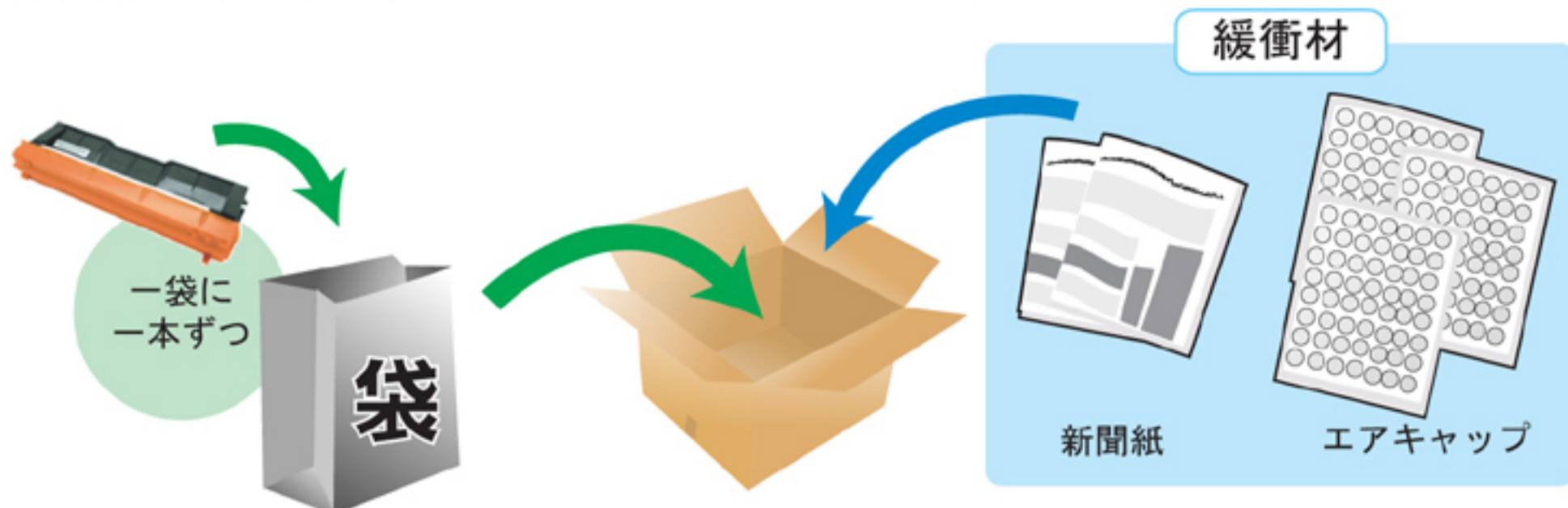


使用済みトナーカートリッジ梱包方法のご案内


1. 使用済みのトナーカートリッジをダンボールへ入れます。



使用済みカートリッジをダンボールに入れてください。ダンボールの中でトナーがなるべく飛散しないよう、ビニール袋等に入れるご協力をお願い致します。

※使用済みが複数本ある場合は、大箱にまとめて入れていただいてもかまいません。
ただし、カートリッジが破損しないよう緩衝材（新聞紙やエアキャップ等）を入れていただくようご協力をお願い致します。

2. ダンボールへ目張りをします。



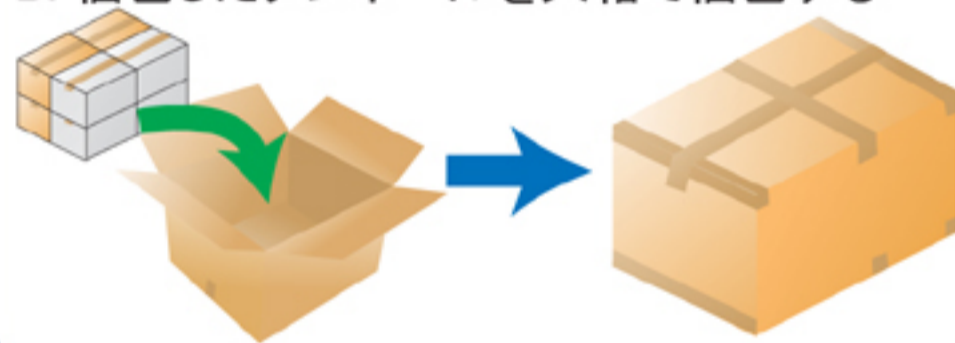
ガムテープやテープ等で段ボール箱に目張りをして下さい。

※複数の箱がある場合、下記の方法で一つにまとめるようご協力をお願いします。

A. ガムテープ等でまとめる



B. 梱包したダンボールを大箱で梱包する



3. 荷物を発送します。

3-1. 弊社に回収を依頼される場合



メール、FAXまたは注文書にて、弊社まで回収希望とお伝え下さい。弊社で手配した運送業者が荷物を受取りに伺いますので、荷物をお渡しく下さい。

3-2. 御社から直接お送りいただく場合

商品に同封されている「使用済みカートリッジ専用無償回収依頼書」をよくお読みになり、必要事項をご記入の上、トナー再利用推進センターへFAXして下さい。

FAX後、回収依頼書を荷物に添付してください。



運送業者が荷物を受取りに伺います。荷物をお渡しく下さい

回収方法でご不明な点がございましたら、弊社までお問合せ下さい。